

# 28. ŘÁDNÁ VALNÁ HROMADA

Vienna Insurance Group AG  
Wiener Versicherung Gruppe

Vídeň 24. května 2019



# 28. ŘÁDNÁ VALNÁ HROMADA

Vídeň 24. května 2019

## Body programu

1. Předložení závěrky za rok 2018 včetně situační zprávy, konsolidované zprávy o Corporate Governance za rok 2018, zprávy o udržitelnosti za rok 2018 (konsolidovaná nefinanční zpráva), koncernové závěrky za rok 2018 včetně koncernové situační zprávy, návrhu na použití zisku a zprávy dozorčí rady (§ 96 Zákona o akcích – AktG).
2. Usnesení o použití bilančního zisku vykázaného v závěrce za rok 2018.
3. Usnesení o udělení absolutoria členům představenstva za hospodářský rok 2018.
4. Usnesení o udělení absolutoria členům dozorčí rady za hospodářský rok 2018.

# 28. ŘÁDNÁ VALNÁ HROMADA

Vídeň 24. května 2019

## Body programu

5. Usnesení o zmocnění představenstva v souladu s § 65 odst. 1 body 4 a 8 a odst. 1a a 1b Zákona o akcích (AktG) nabývat v maximální možné míře připuštěné zákonem akcie na doručitele bez nominální hodnoty po dobu 30 měsíců ode dne usnesení valné hromady. Protihodnota, která má být zaplacená při zpětném odkupu, nesmí být nižší než maximálně 50 % pod a ne vyšší než maximálně 10 % nad průměrným, neváženým uzavíracím kurzem deseti posledních burzovních dnů, předcházejících zpětnému odkupu. Nákup může být proveden na základě rozhodnutí představenstva prostřednictvím burzy nebo veřejnou nabídkou nebo jiným právně přípustným vhodným způsobem. Představenstvo je oprávněno na dobu nejvýše pěti let od dne usnesení nakládat s nakoupenými vlastními akciemi bez nebo s částečným nebo úplným vyloučením předkupního práva jiným způsobem než prostřednictvím burzy nebo veřejné nabídky.  
Toto zmocnění nahrazuje usnesení přijaté v bodu 9 programu jednání na 26. řádné valné hromadě 12. května 2017.



# 28. ŘÁDNÁ VALNÁ HROMADA

Vídeň 24. května 2019

## Body programu

6. Změny stanov společnosti v § 8 odst. 3.
7. Volba auditora závěrky a koncernové závěrky na hospodářský rok 2020.
8. Volba dozorčí rady.




## Bod programu

1. Předložení závěrky za rok 2018 včetně situační zprávy, konsolidované zprávy o Corporate Governance za rok 2018, zprávy o udržitelnosti za rok 2018 (konsolidovaná nefinanční zpráva), koncernové závěrky za rok 2018 včetně koncernové situační zprávy, návrhu na použití zisku a zprávy dozorčí rady (§ 96 Zákona o akcích – AktG).

# NÁŠ ÚSPĚŠNÝ OBCHODNÍ MODEL PŘINÁŠÍ PLODY A DÁLE NÁS POSILUJE

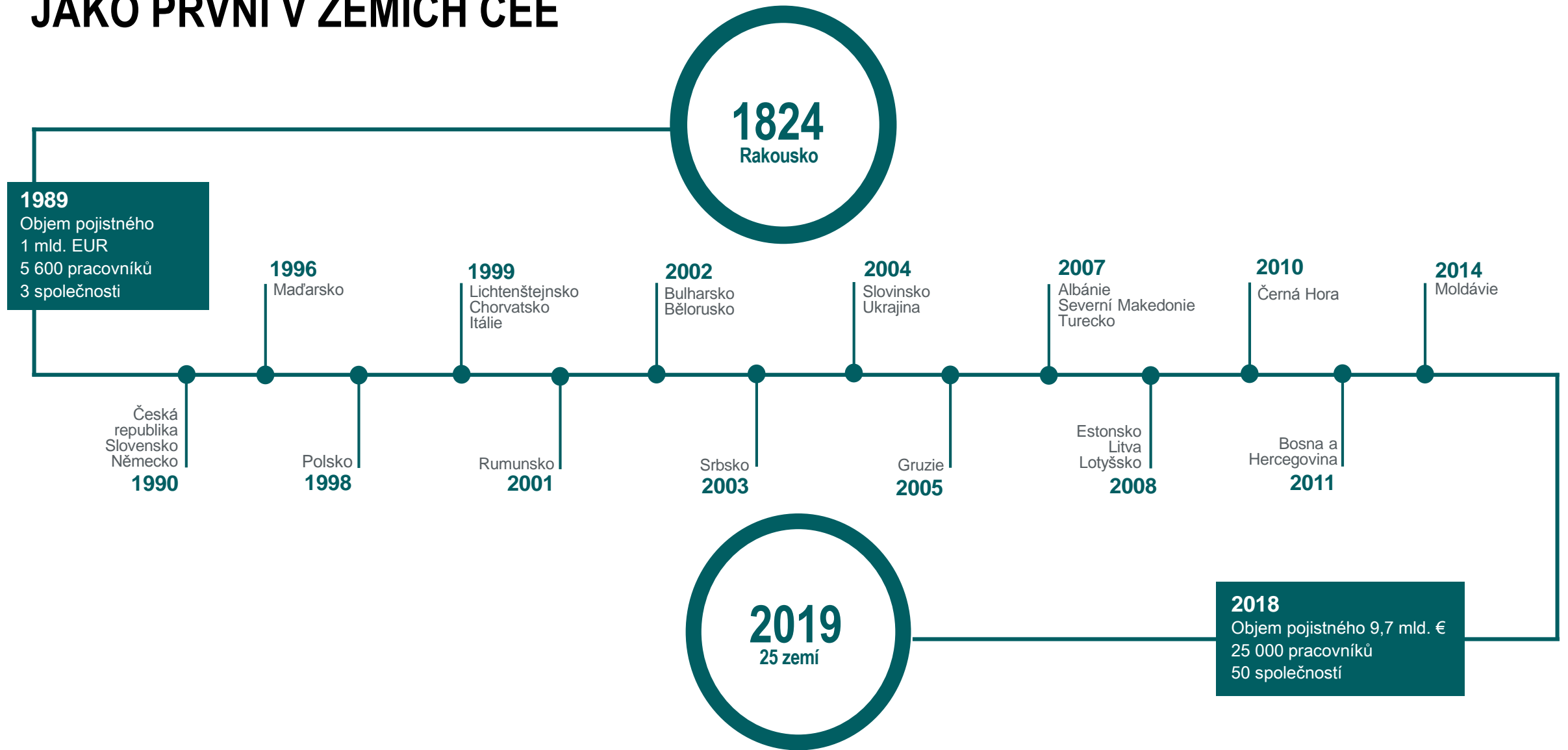
Upevnění vůdčího postavení  
na rakouském trhu



Využití potenciálů růstu  
v zemích CEE



# JAKO PRVNÍ V ZEMÍCH CEE



# VIG MÁ NEJLEPŠÍ POZICI K DALŠÍMU VYUŽITÍ PŘÍZNIVÉHO VÝVOJE NA TRŽÍCH CEE A PRO UDRŽITELNÝ RŮST



## Tržní pozice za 1.-4. čtvrtletí 2018

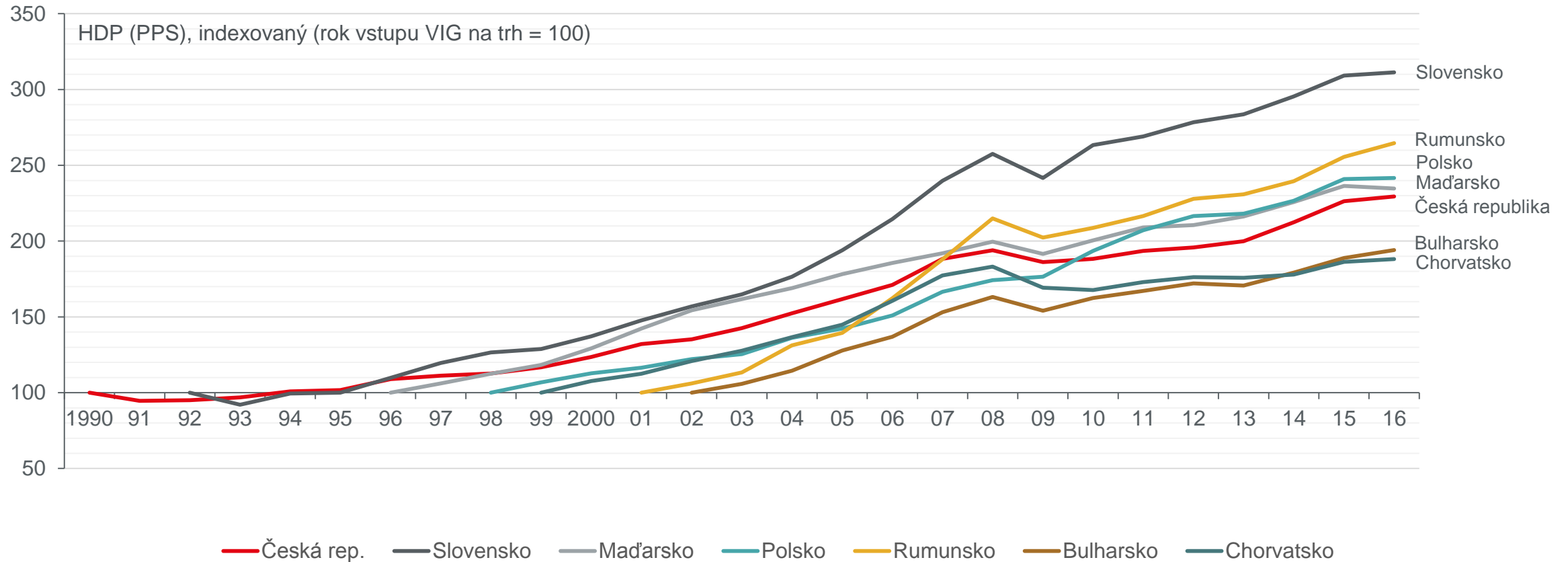
Stát	Postavení na trhu			Podíl na trhu celkem
	Spolu	Neživot	Život	
Rakousko	1	1	1	22.7%
ČR	1	2	1	31.6%
Slovensko	1	2	1	32.8%
Polsko	4	4	5	6.1%
Rumunsko	1	1	2	23.7%
Pobaltí	1	1	3	23.5%
Maďarsko	5	7	4	8.2%
Bulharsko	1	3	1	13.5%
<b>Spolu</b>				





# PŘIŠLI JSME, ABYCHOM SETRVALI: DLOUHODOBÁ ANGAŽOVANOST NA DYNAMICKÝCH TRZÍCH

Využití příznivých efektů obchodní strategie zaměřené na trvalou udržitelnost

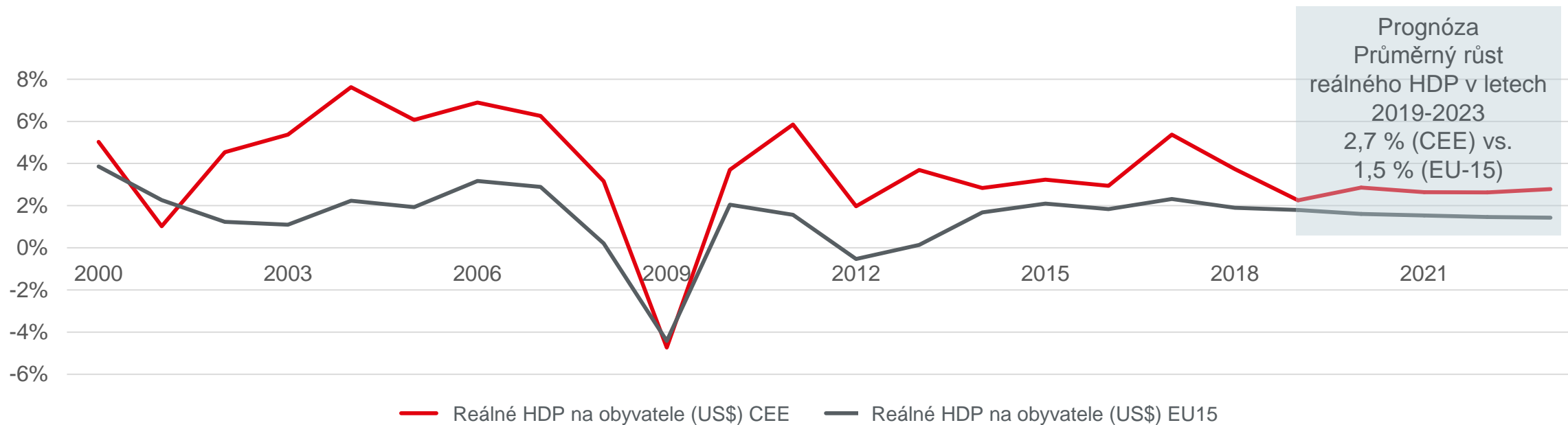


Zdroj: Komise EU (Eurostat/Ameco), březen 2018

# RŮST NÁRODNÍCH HOSPODÁŘSTVÍ ZEMÍ CEE SE NADÁLE VYVÍJÍ LÉPE NEŽ RŮST EU-15



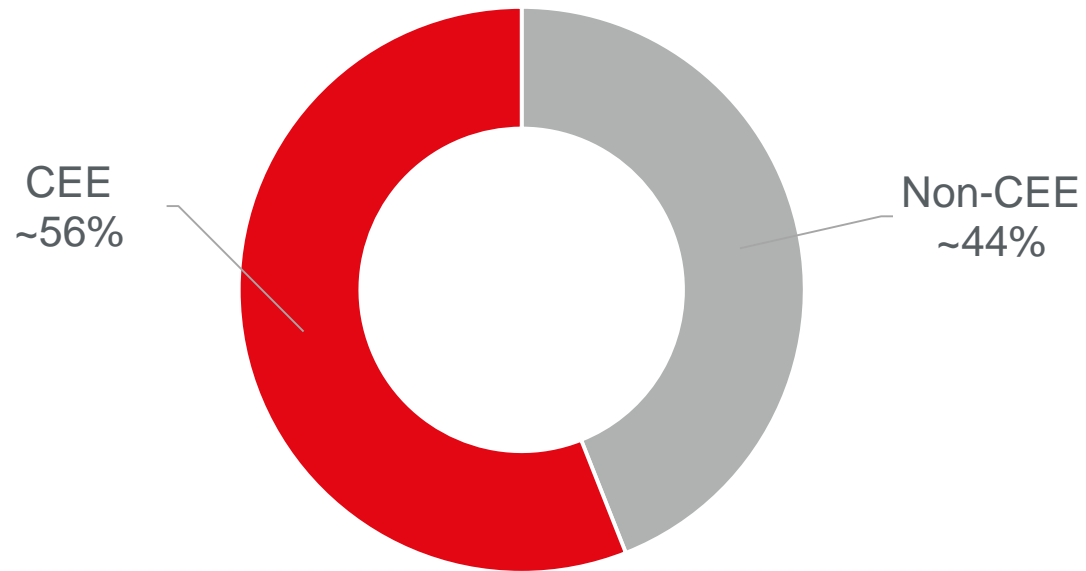
Srovnání míry růstu HDP (podle parity kupní síly) CEE vs. EU-15



Zdroj: IMF World Economic Outlook Database, říjen 2018

# ZEMĚ CEE VÝZNAMNÝM MOTOREM ÚSPĚCHU

VIG vytvořila v roce 2018 kolem 56 % pojistného v zemích CEE



VIG vytvořila v roce 2018 kolem 53 % zisku před zdaněním v zemích CEE



Non-CEE: Rakousko, Německo, Lichtenštejsko

# NAŠE ZÁSADY ŘÍZENÍ

- 1 **Lokální podnikání**
- 2 **Politika více značek**
- 3 **Multikanálový odbyt**
- 4 **Konzervativní politika umístování a zajištění**



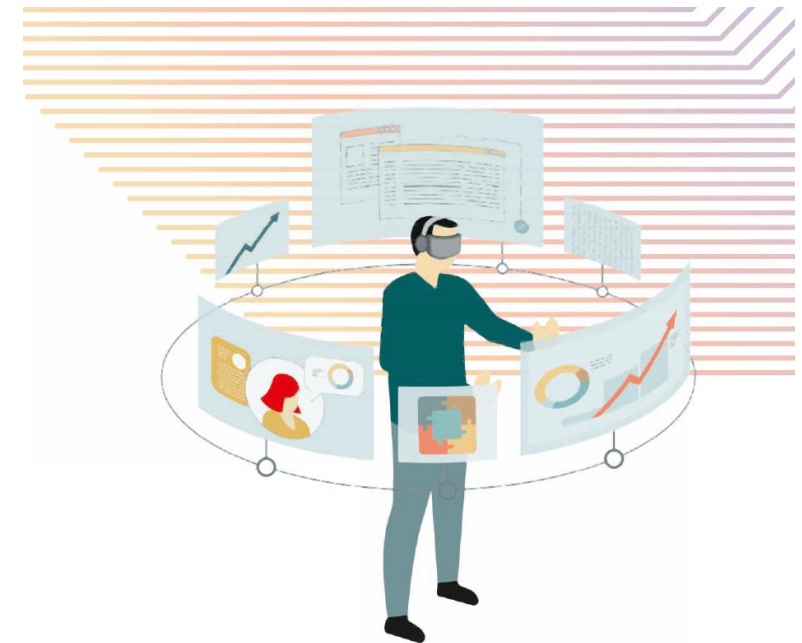
# DNES



# ZÍTRA



# POZÍTŘÍ





# VIG PŘEKONALA PROGNOZY NA ROK 2018

2017 2018

Předepsané pojistné

**~9,7 mld. EUR**

Zisk před zdaněním

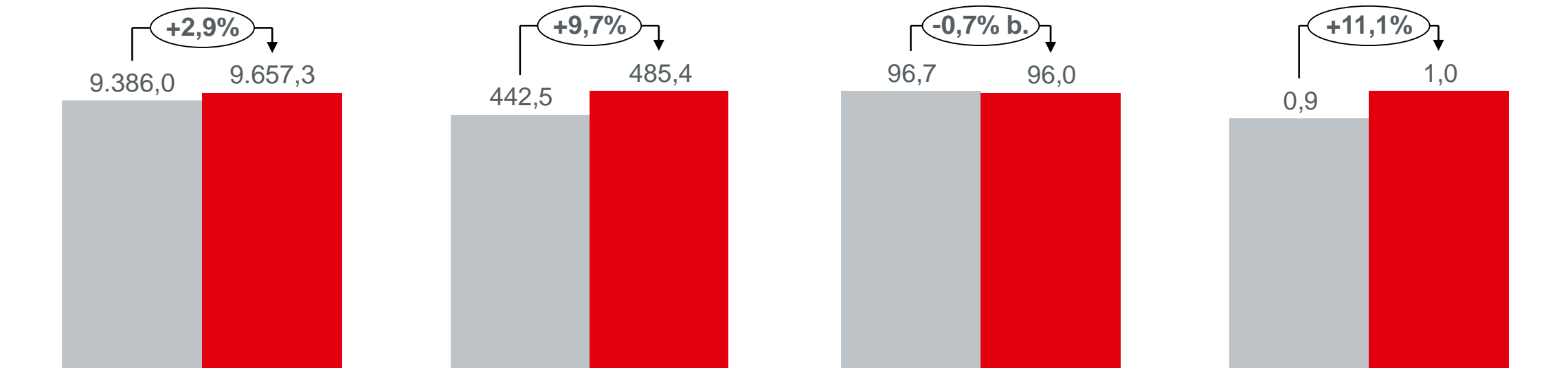
**485,4 mil. EUR**

Combined Ratio

**96,0 %**

Návrh dividendy

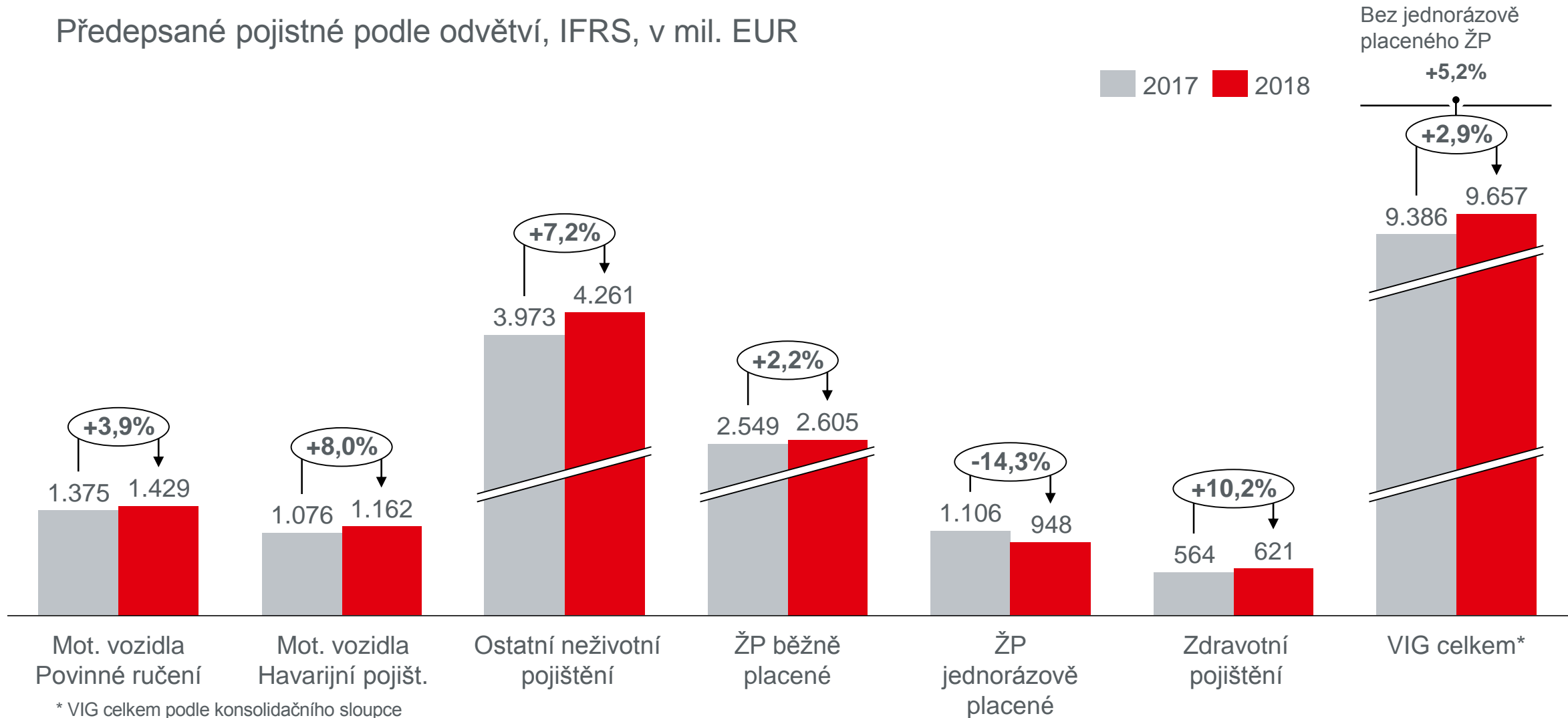
**1,00 EUR**





# VÝRAZNÝ RŮST POJISTNÉHO S VYJÍMKOU JEDNORÁZOVĚ PLACENÉHO ŽIVOTNÍHO POJIŠTĚNÍ

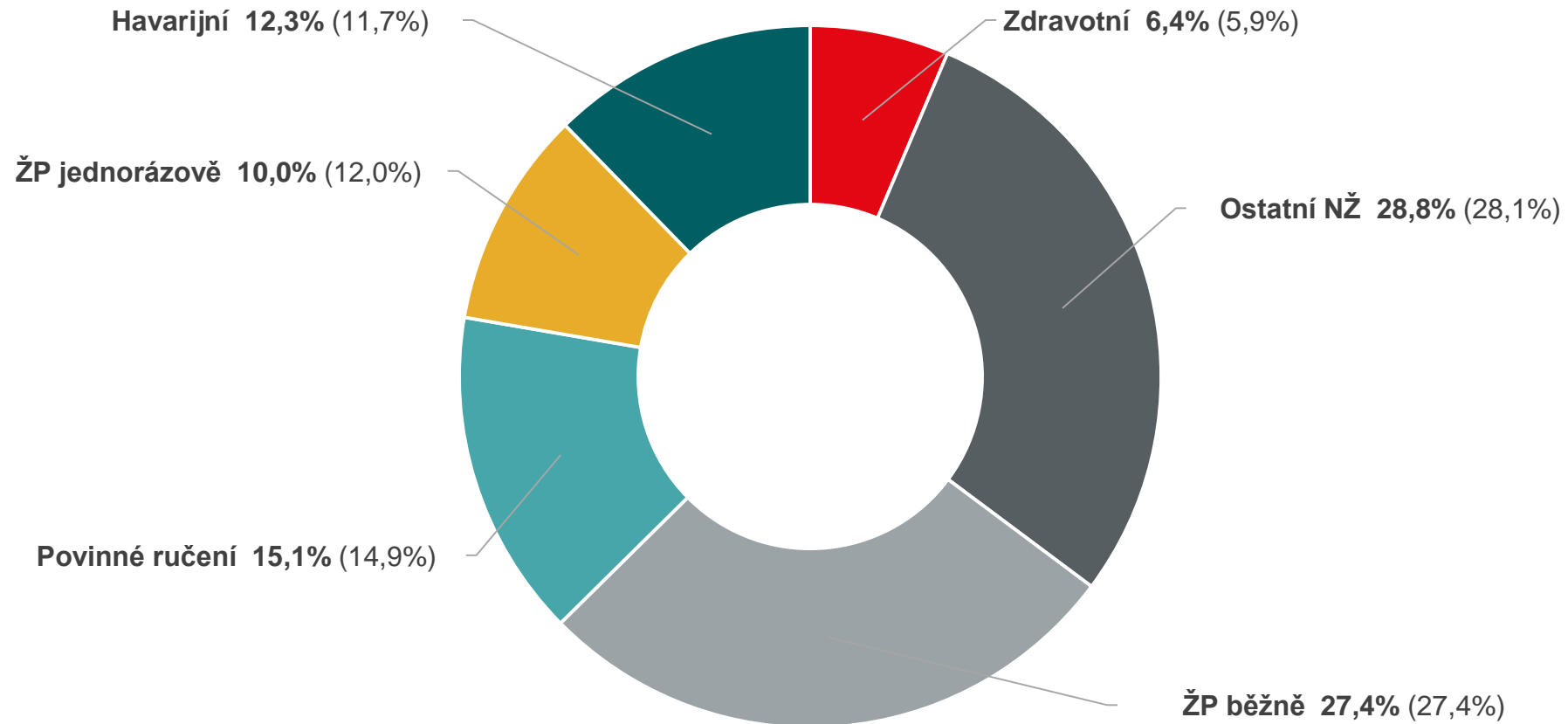
Předepsané pojistné podle odvětví, IFRS, v mil. EUR



\* VIG celkem podle konsolidačního sloupce

# PODÍL NA POJISTNÉM PODLE ODVĚTVÍ

Hodnoty za rok 2017 v závorkách



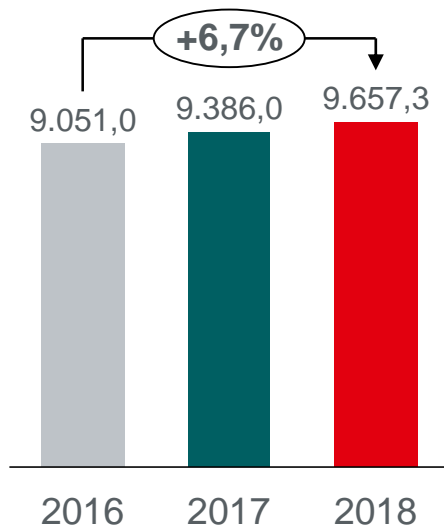
Kromě Centrálních funkcí

Centrální funkce tvoří VIG Holding, VIG Re, Wiener Re, VIG Fund, veřejně prospěšné společnosti, centrální služby IT a zprostředkovatelské holdingy.

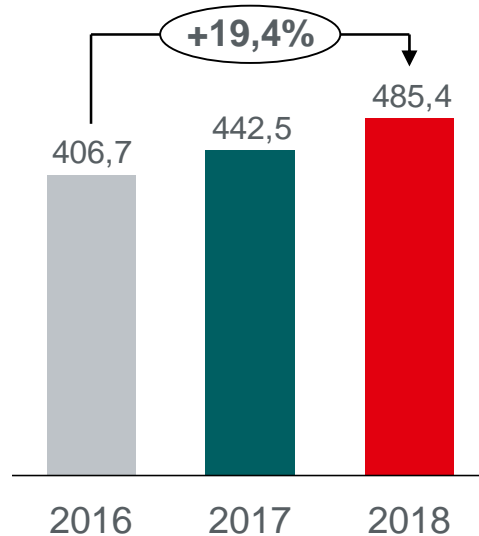


# STABILNI VÝVOJ OD ROKU 2016

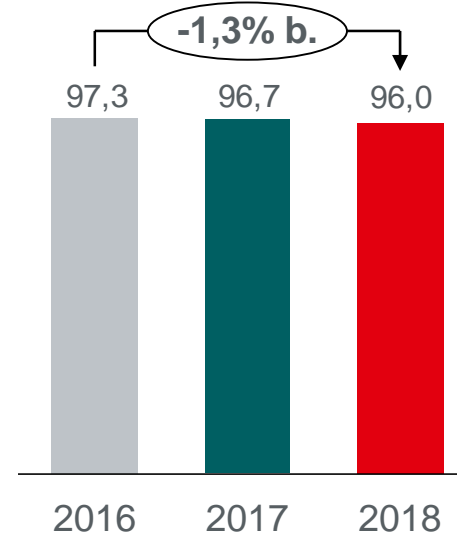
Předepsané pojistné



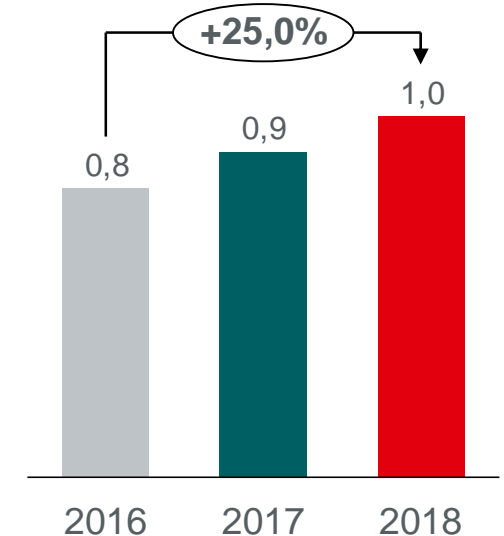
Zisk před zdaněním



Combined Ratio

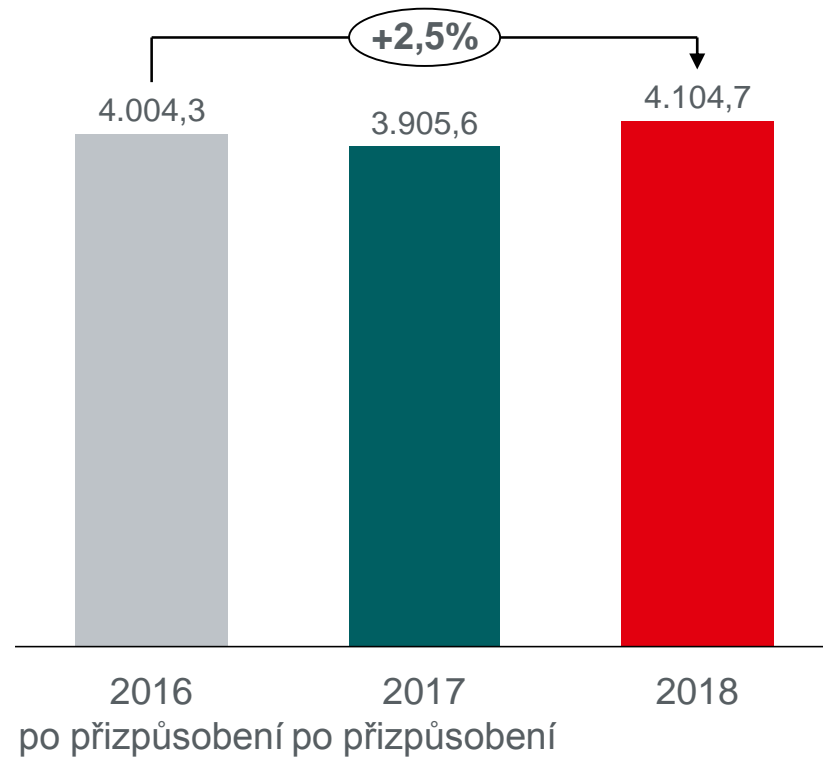


Návrh dividendy

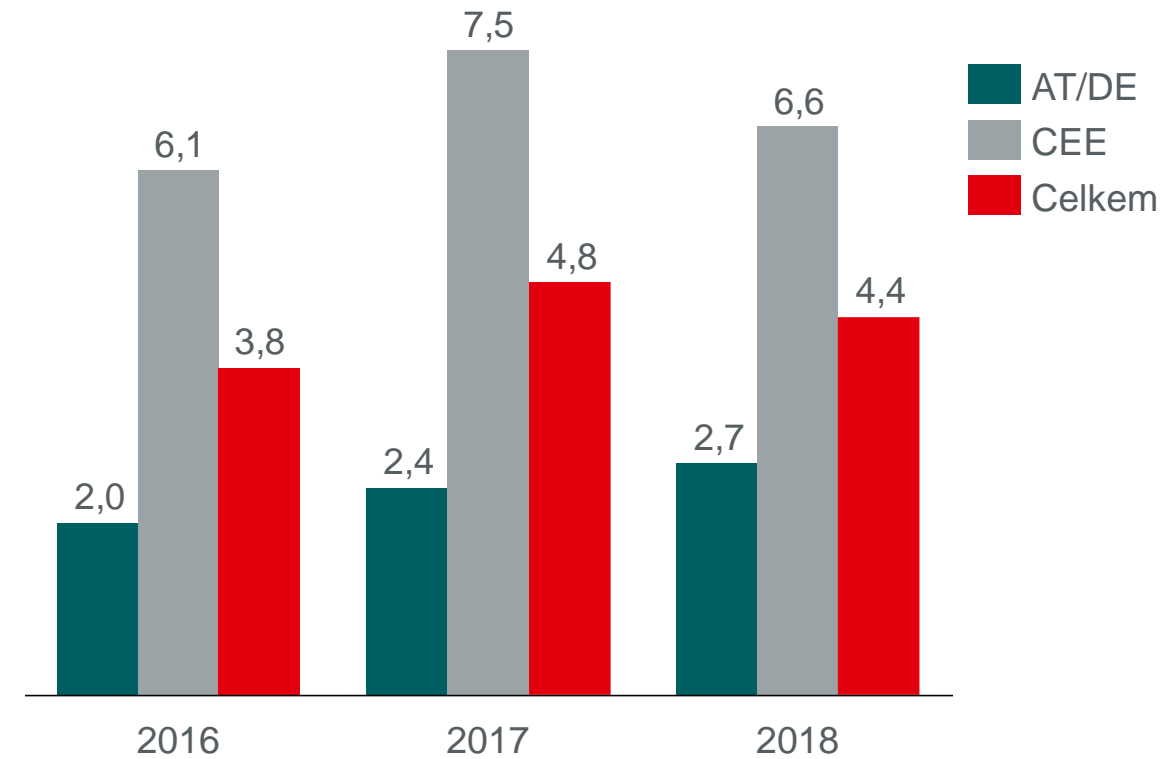


# EMBEDDED VALUE

Analýza změn v mil. EUR

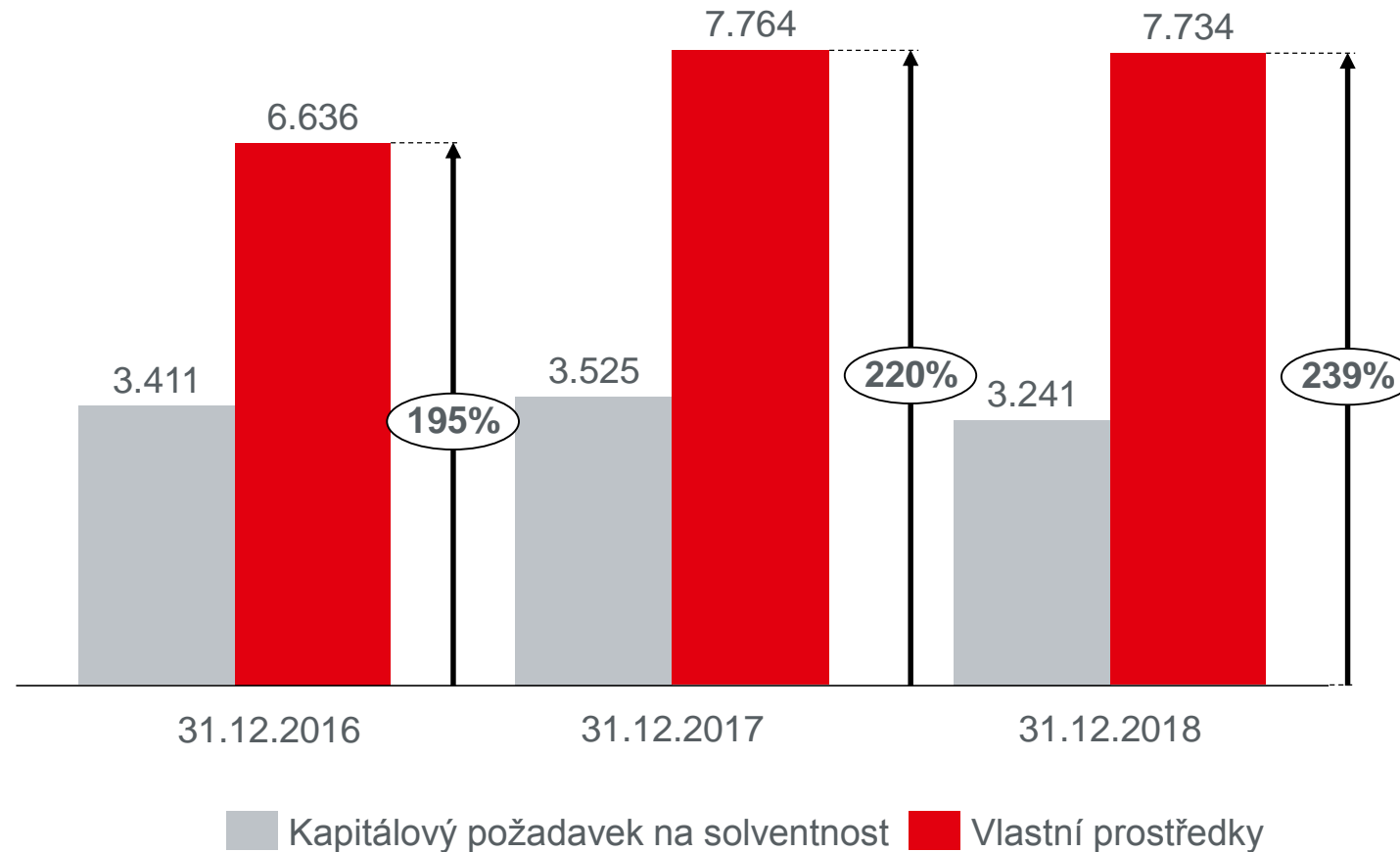


Marže nového obchodu v procentech



# SOLVENTNOST KONCERNU VIG

v mil. EUR



# NÁVRH DIVIDENDY

**Zvýšení dividendy  
na 1,0 EUR (+11 %)**  
Míra výplaty 47,8 %  
Výnos dividendy 4,93 %



## **Nová dividendová politika:**

Výplata v rozpětí 30 – 50 % čistého  
koncernového zisku na akcii bude nadále  
vycházet z vývoje úspěšnosti podniku



# VIG NADÁLE S NEJVYŠŠÍM RATINGEM V RÁMCI INDEXU ATX

Profil obchodního rizika: „výrazný“, profil finančního rizika: „velmi výrazný“

- Přední pozice na trhu Rakouska i střední a východní Evropy (CEE)
- Solidní geografická a obchodní diverzifikace a dobře zavedená strategie multikanálového odbytu
- Prodloužená kooperace s Erste Group až do roku 2033 se považuje za konkurenční výhodu

**STANDARD  
& POOR'S**

znovu potvrdil rating VIG





# VIG OPĚT ZÍSKALA ŘADU CEN



1. místo „Insurers for Society”



Superbrand a „Vynikající poskytovatel pojištění invalidity“



„Best Insurance” v kategorii „Úrazové pojištění”

# VIG

VIENNA INSURANCE GROUP

Patří mezi **top značky Rakouska** a je na 2. místě v rámci **BCG Gender Diversity Index**

# TRVALÁ UDRŽITELNOST V RÁMCI VIG

Vienna Insurance Group je součástí dvou indexů trvalé udržitelnosti



Novinky ve Zprávě o udržitelnosti 2018



- Provedení analýzy dopadů
- Poprvé je možné porovnání ekologických ukazatelů, je vidět zlepšení
- Prvně byl zadán externí audit

# UKAZATELE ŽIVOTNÍHO PROSTŘEDÍ VIG 2018

**NALÉTANÉ KILOMETRY  
ZA VIG CELKEM**

**6 833 143**

(6 907 486)

**TOPNÁ ENERGIE V KWH  
NA PRACOVNÍKA**

**1 767**

(2 090)

**SPOTŘEBA ELEKTŘINY V KWH  
NA PRACOVNÍKA**

**1 328**

(1 444)

**EMISE CO<sup>2</sup> V KG  
NA PRACOVNÍKA**

**1 413**

(1 646)



Hodnoty za rok 2017 v závorkách



# VIG KIDS CAMP

už po deváté podpořil dialog mezi kulturami

Ve **4** táborech strávilo kolem **500** dětí z

**23** evropských národů

**14** dní s množstvím...



... výletů, sportování, zábavy, turistiky a poznávacích zájezdů



# SOCIAL ACTIVE DAY 2018

Kolem **5.000** pracovníc

a pracovníků z **21** zemí

se podílelo na nejrůznějších projektech:

- budování a oprava dětských hřišť
- potravinové sbírky
- vaření zdravých jídel pro bezdomovce
- organizování výletů pro seniory
- zakládání komunitních zahrad



# V POLOČASE PROGRAMU „AGENDA 2020“

Aktuální stav



Optimalizace  
obchodního modelu




Zajištění kompetencí  
pro budoucnost



Organizace  
a spolupráce

# OPTIMALIZACE OBCHODNÍHO MODELU

Shared Services  
& Fusion



Optimalizace výnosů  
z pojištění mot. vozidel



Anti-Fraud  
Management



Closed File  
Review



# ZAJIŠTĚNÍ KOMPETENCÍ PRO BUDOUCNOST



# ORGANIZACE A SPOLUPRÁCE

Koncepce diverzity VIG na základě strategie HR, strategie CSR a Code of Business Ethics

## Gender

**42,6%**

... tvoří podíl žen mezi manažery v rámci celého koncernu na úrovni řízení přímo pod představenstvem

**50%**

... členů představenstva holdingu VIG jsou ženy



## Generace

**5**

... generací zastoupených v rámci koncernu

## Mezinárodnost

**21**

... národností zastoupených v holdingu VIG



# DIGITALIZACE KATAPULTUJE VIG DO POZÍTŘÍ

## ① Digitalizace



## ② Klimatické změny



## ③ Konektivita



## ④ Mobilita



## ⑤ Individualizace

# VÝHLED





# AKTUÁLNÍ VÝVOJ ZA 1. ČTVRLETÍ 2019 – PŘESNĚ PODLE KURZU

■ 1-3 2018 ■ 1-3 2019

Objem pojistného

**~2,9 mld. EUR**

Zisk před zdaněním

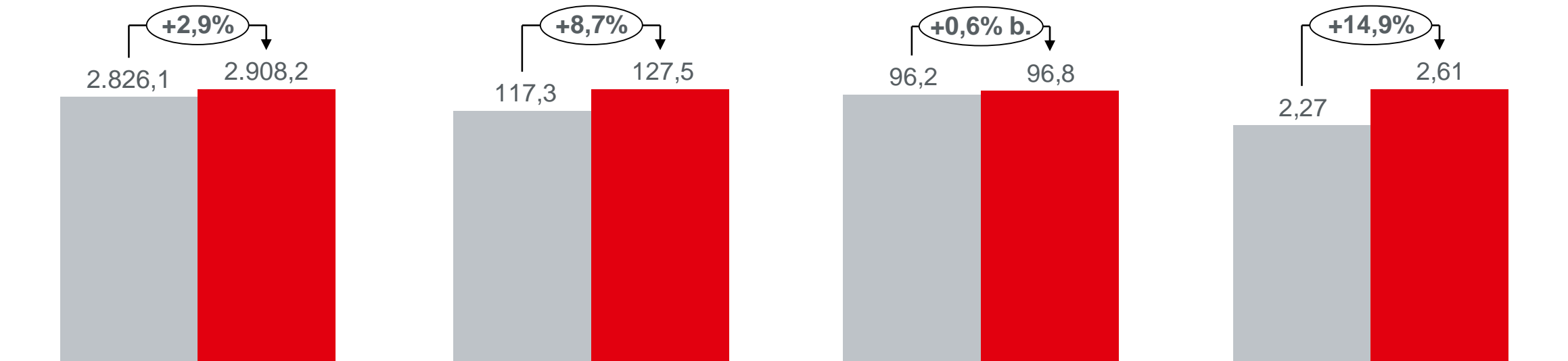
**127,5 mil. EUR**

Combined ratio

**96,8 %**

Zisk na akcii\*

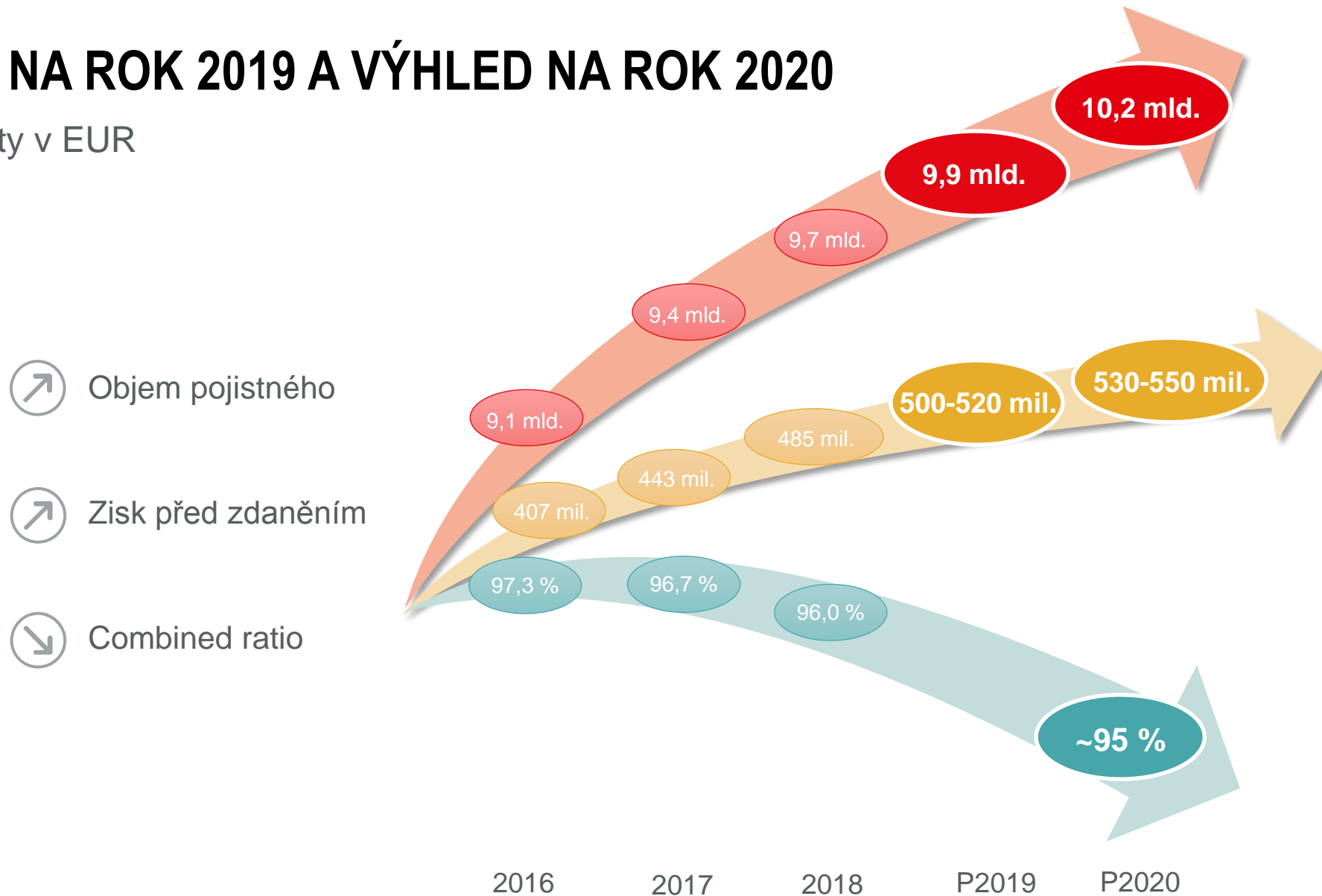
**2,27 EUR**



\*po anualizaci

# CÍLE NA ROK 2019 A VÝHLED NA ROK 2020

Hodnoty v EUR





## Bod programu

2. Usnesení o použití bilančního zisku vykazaného v závěreční zprávě za rok 2018.



## Bod programu

3. Usnesení o udělení absolutoria členům představenstva za hospodářský rok 2018.



## Bod programu

4. Usnesení o udělení absolutoria členům dozorčí rady za hospodářský rok 2018.

## Bod programu

5. Usnesení o zmocnění představenstva v souladu s § 65 odst. 1 body 4 a 8 a odst. 1a a 1b Zákona o akcích (AktG) nabývat v maximální možné míře připuštěné zákonem akcie na doručitele bez nominální hodnoty po dobu 30 měsíců ode dne usnesení valné hromady. Protihodnota, která má být zaplacená při zpětném odkupu, nesmí být nižší než maximálně 50 % pod a ne vyšší než maximálně 10 % nad průměrným, neváženým uzavíracím kurzem deseti posledních burzovních dnů, předcházejících zpětnému odkupu. Nákup může být proveden na základě rozhodnutí představenstva prostřednictvím burzy nebo veřejnou nabídkou nebo jiným právně přípustným vhodným způsobem. Představenstvo je oprávněno na dobu nejvýše pěti let od dne usnesení nakládat s nakoupenými vlastními akciemi bez nebo s částečným nebo úplným vyloučením předkupního práva jiným způsobem než prostřednictvím burzy nebo veřejné nabídky.  
Toto zmocnění nahrazuje usnesení přijaté v bodu 9 programu jednání na 26. řádné valné hromadě 12. května 2017.



## Bod programu

6. Změny stanov společnosti v § 8 odst. 3.



## Bod programu

7. Volba auditora závěrky a koncernové závěrky na hospodářský rok 2020.





## Bod programu

### 8. Volba dozorčí rady.

VIG 

---

VIENNA INSURANCE GROUP

**Chránit vše důležité**